

BILANCIO D'ESERCIZIO 2017
STATO PATRIMONIALE

ATTIVITA'	2017	2016	DIFF.	PASSIVITA'	2017	2016	DIFF.
1. DISPONIBILITA' FINANZIARIE							
1.1 Cassa	8.561,90	3.517,41	5.044,49				
1.2 Banche	698.487,96	483.317,17	215.170,79	6.1 Fornitori e creditori diversi	44.235,12	28.306,72	15.928,40
1.3 C/C Postale	25.648,37	28.447,80	- 2.799,43	6.2 Debiti verso Erario	9.984,25	7.147,73	2.836,52
1.4 Titoli in deposito disponibile	1.591.736,35	1.676.537,99	- 84.801,64	6.3 Debiti verso Inps/Inail/Enti bilat.	14.956,59	10.628,68	4.327,91
	2.324.434,58	2.191.820,37	132.614,21	6.4 Debiti verso Enti sostenitori	90.000,00	180.000,00	- 90.000,00
					159.175,96	226.083,13	- 66.907,17
2. RATEI E RISCONTI							
2.1 Ratei attivi su contrib. a progetti	24.864,00	51.538,00	- 26.674,00	7. RATEI E RISCONTI			
	24.864,00	51.538,00	- 26.674,00	7.1 Risconti passivi su contrib. a progetti	1.868.524,00	1.816.603,00	51.921,00
					1.868.524,00	1.816.603,00	51.921,00
3. CREDITI DIVERSI							
3.1 Contributi da ricevere su progetti	42.750,00	67.500,00	- 24.750,00	8. ACCANTONAMENTI			
3.2 Debitori diversi	101.559,63	233.498,36	- 131.938,73	8.1 Fondo TFR personale dipendente	138.334,85	125.458,78	12.876,07
3.3 Crediti verso Enti sostenitori	50.000,00	50.000,00	-	8.2 Fondo rischi su progetti	195.000,00	195.000,00	-
3.4 Depositi cauzionali	4.689,24	350.998,87	- 151.999,49	8.3 Fondo spese future per progetti	359.000,00	344.000,00	15.000,00
				8.4 Fondo svalutaz. titoli	226.424,00	226.424,00	-
	198.998,87	350.998,36	- 151.999,49		918.758,85	890.882,78	27.876,07
4. IMMOBILIZZAZIONI MATERIALI							
4.1 Autoveicoli	23.900,00	23.900,00	-	9. FONDI AMMORTAMENTO			
4.2 Attrezzature informatiche audiov.	4.668,88	4.120,97	547,91	9.1 Fondo ammortamento autoveicoli	23.900,00	23.900,00	-
4.3. Mobili e arredi	2.928,00	2.928,00	-	9.2 Fondo ammort. attrezz. informat/audiov.	4.135,94	3.754,98	380,96
4.4. Attrezzature diverse	13.984,16	9.860,56	4.123,60	9.3 Fondo ammort. mobili e arredi	585,60	292,80	292,80
4.5. Immobili non strumentali	100.593,00	100.593,00	-	9.4 Fondo ammort. attrezz. diverse	8.946,47	7.870,74	1.075,73
	146.074,04	141.402,53	4.671,51		37.568,01	35.818,52	1.749,49
5. IMMOBILIZZAZIONI FINANZIARIE							
5.1 Titoli a cauzione	468.280,41	412.055,63	56.224,78	10. PATRIMONIO ASSOCIATIVO			
	468.280,41	412.055,63	56.224,78	10.1 Fondo di dotazione	178.427,46	178.348,91	78,55
				10.2 Avanzo di gestione es. 2017	197,62	78,55	119,07
					178.625,08	178.427,46	197,62
TOTALE	3.162.651,90	3.147.814,89	14.837,01	TOTALE	3.162.651,90	3.147.814,89	14.837,01

Barzio, 29 aprile 2018

La Presidente
Rosa Scandella




Il Revisore dei conti interno
Egidio Combi


SPESA E ONERI	2017	2016	Diff.	CONTRIBUTI E PROVENTI	2017	2016	Diff.
1. PROGRAMMI ALL'ESTERO				7. PROGRAMMI ALL'ESTERO			
1.1 Spese progetti Camerun	982.757,71	528.222,06	454.535,65	7.1 Contributi progetti Camerun	870.243,89	473.268,35	396.975,54
1.2 Spese progetti Congo R.D.	562.027,14	356.751,07	205.276,07	7.2 Contributi progetti Congo	513.910,21	255.252,33	258.657,88
1.3 Spese progetti Bangladesh	28.017,57	51.087,08	- 23.069,51	7.3 Contributi progetti Bangladesh	28.528,19	55.965,00	- 27.436,81
1.4 Spese progetti Guatemala	61.553,78	53.006,03	8.547,75	7.4 Contributi progetti Guatemala	48.586,33	53.322,11	- 4.735,78
1.5 Spese altri paesi e Servizio Civile	62.150,64	57.719,67	4.430,97	7.5 Contributi pr. altri paesi e Servizio Civile	52.821,36	91.043,14	- 38.221,78
1.6 Spese diverse sostegno attività Pvs	17.634,88	22.049,42	- 4.414,54	7.6 Contributi diversi sostegno attività	168.328,00	168.451,41	- 4.123,41
1.7 Adozioni a distanza (Invii)	42.625,50	43.705,10	- 1.079,60	7.7 Adozioni a distanza	47.954,84	49.165,46	- 1.210,62
	1.756.767,22	1.112.540,43	644.226,79		1.726.372,82	1.146.467,80	579.905,02
2. ATTIVITA' INFORMAT./EDUC.SVILUPPO				8. ATTIVITA' INFORMAT./EDUC.SVILUPPO			
2.1 Spese Festival Cinema Africano	146.503,17	125.235,71	21.267,46	8.1 Contributi Festival Cinema Africano	147.503,80	130.475,30	17.028,50
2.2 Spese per altre iniziative Info/Eas	56.411,77	86.623,64	- 30.211,87	8.2 Contributi per altre iniziative Info/Eas	54.380,16	82.313,01	- 27.932,85
	202.914,94	211.859,35	- 8.944,41		201.883,96	212.788,31	- 10.904,35
3. ATTIVITA' EDUCATIVE E COMUNITARIE				9. ATTIVITA' EDUCATIVE E COMUNITARIE			
3.1 Scuole e altre attività formative	10.722,48	9.433,84	1.288,64	9.1 Scuole e altre attività formative	48.204,00	46.490,27	1.713,73
3.2 Ospitalità studenti esteri	34.914,41	23.138,32	11.776,09	9.2 Ospitalità studenti esteri	44.445,00	24.480,00	19.965,00
3.3 Aiuti sociali e missionari	12.624,45	3.700,00	8.924,45	9.3 Aiuti sociali e missionari	10.671,45	3.000,00	7.671,45
	58.261,34	36.272,16	21.989,18		103.320,45	73.970,27	29.350,18
4. SPESE GENERALI E DI FUNZIONAMENTO				10. CONTRIBUTI DI FUNZIONAMENTO			
4.1 Personale dipendente e collaboratori	273.906,19	219.261,49	54.644,70	10.1 Contributi Enti pubblici	187.032,58	183.735,50	3.297,08
4.2 Compensi professionali	12.677,85	13.118,71	- 440,86	10.2 Contributi Enti e sostenitori privati	48.190,00	78.894,43	- 30.704,43
4.3 Acquisto viveri, materiali e servizi	39.525,27	43.882,24	- 4.356,97	10.3 Contributi istituzionali privati	90.000,00		90.000,00
4.4 Gestione stabili, riscaldam. luce e acqua	69.424,41	61.687,93	7.736,48	10.4 Altri proventi di gestione	3.071,46		3.071,46
4.5 Spese viaggio, carburante/uso automezzi	10.929,88	11.702,37	- 772,49		328.294,04	262.629,93	65.664,11
4.6 Spese telefoniche e postali	8.422,78	7.849,41	573,37				
4.7 Quote associative	7.707,00	6.274,00	1.433,00				
4.8 Altre spese generali e diverse	28.139,03	30.807,08	- 2.668,05	11. CONTRIBUTO 5 x 1000 DELLO STATO	37.107,07	38.340,60	- 1.233,53
	450.732,41	394.583,23	56.149,18				
5. ALTRI ONERI DI GESTIONE				12. ALTRI PROVENTI DI GESTIONE			
5.1 Ammortamenti d'esercizio	1.749,49	1.737,08	12,41	12.1 Interessi attivi	38.822,03	40.610,09	- 1.788,06
5.2 Accantonamento a Fondo svalutaz. titoli		6.611,00	- 6.611,00	12.2 Plusvalenze su titoli	44.493,16	18.273,26	26.219,90
5.3 Minusvalenze su titoli	17.131,30	6.421,65	10.709,65		83.315,19	58.883,35	24.431,84
5.4 Perdite su crediti e contributi	2.171,00	2.976,81	- 805,81				
	21.051,79	17.746,54	3.305,25				
6. SPESE STRAORDINARIE				13. PROVENTI STRAORDINARI			
6.1 Spese Lotteria Sagra delle Sagre 2017	6.869,21		6.869,21	13.1 Biglietti Lotteria Sagra delle Sagre 2017	31.501,00		31.501,00
6.2 Accantonamento a F.do spese progetti	15.000,00	20.000,00	- 5.000,00				
	21.869,21	20.000,00	1.869,21				
TOTALE SPESE E ONERI	2.511.596,91	1.793.001,71	718.595,20	TOTALE CONTRIBUTI E PROVENTI	2.511.794,53	1.793.080,26	718.714,27
AVANZO DI GESTIONE ES. 2017	197,62	78,55	119,07	TOTALE A PAREGGIO	2.511.794,53	1.793.080,26	718.714,27
TOTALE A PAREGGIO	2.511.794,53	1.793.080,26	718.714,27	PRESTAZIONI E FORNITURE GRATUITE	7.211,50	13.885,04	- 6.673,54

Barzio, 29 aprile 2018

La Presidente
Rosa Scandella




Il Revisore dei conti interno
Egidio Gombi



NOTA INTEGRATIVA AL BILANCIO CONSUNTIVO AL 31/12/2017

In materia di Bilancio consuntivo lo statuto dell'Associazione Centro Orientamento Educativo stabilisce che "il bilancio comprende la situazione economica, patrimoniale e finanziaria reattiva a ciascun esercizio" e poi precisa che "il bilancio è redatto dal Consiglio Direttivo e sottoposto all'approvazione dell'Assemblea dei soci secondo modalità e termini di cui al presente statuto" (art. 13).

La normativa vigente non vincola ad uno schema obbligatorio per la redazione dei Bilanci d'esercizio degli enti non profit e più specificatamente delle ONG/ONLUS.

In attesa dell'approvazione della riforma del Terzo Settore e dell'attinente modulistica in tema di Bilancio d'esercizio e di Relazione di missione degli ETS, prevista dall'art.13 del D.Lgs 117/2017 che ha introdotto la riforma, nella stesura del bilancio associativo dell'esercizio chiuso al 31/12/2017 - di cui la presente Nota Integrativa costituisce parte integrante - il Consiglio Direttivo ha adottato i principi generali in materia di bilancio d'esercizio contenuti nel Codice Civile e nella prassi contabile, al fine di fornire una rappresentazione chiara e veritiera della situazione patrimoniale, economica e finanziaria al 31/12/2017 dell'Associazione.

La classificazione delle voci di Stato Patrimoniale è ricondotta al grado di liquidabilità dei cespiti, mentre nel Conto di Gestione rispecchia la tipicità delle attività svolte dall'Associazione COE e permette un diretto confronto tra i componenti positivi (contributi ricevuti) e negativi (spese sostenute) di singole attività o gruppi omogenei e significativi di attività. Nella determinazione del risultato di gestione tali componenti positivi e negativi sono stati imputati secondo il criterio della competenza economica, rettificando nel caso in maniera opportuna i rispettivi flussi finanziari di cassa.

Le poste evidenziate in bilancio corrispondono alle risultanze delle scritture contabili regolarmente tenute con il metodo della partita doppia e trovano riscontro nelle risultanze effettive di cassa, nei documenti contabili bancari al 31/12/2017 e nella restante documentazione amministrativa conservata agli atti.

I criteri di valutazione adottati per le voci di bilancio sono stati elaborati nella prospettiva della continuità delle attività associative, sono comparabili con quelli adottati negli anni precedenti e sono ispirati ai principi generali di prudenza, attinenza e competenza di attribuzione.

Il bilancio 2017 chiude in sostanziale pareggio, essendo del tutto trascurabile l'utile di 197,62 euro evidenziato nel risultato di gestione al 31/12/2017.

Di seguito sono riportati i dettagli integrativi delle principali voci dello Stato Patrimoniale e del Conto di Gestione 2017.

ATTIVITA' PATRIMONIALI

Descrizione	Importi €.	Note
1. Disponibilità finanziarie	2.324.434,58	<p>Disponibilità liquide in contanti, su conti correnti liberi e in titoli a custodia. Le risultanze contabili concordano con le rimanenze effettive di cassa e con i saldi degli estratti conto al 31/12/2017</p> <p>I titoli in deposito disponibile presso Deutsche Bank sono costituiti interamente da titoli di stato (BTP), mentre i titoli presso Cr. Valtellinese sono titoli di stato (BTP), titoli obbligazionari non quotati emessi dalla stessa banca, obbligazioni societarie, fondi comuni mobiliari e Etf. La valutazione al 31/12/2017 dei titoli è fatta al valore corrente di mercato evidenziato negli estratti conto titoli in pari data ed incorpora una plusvalenza da valutazione di 14.037,59 su alcuni titoli e una minusvalenza da valutazione di 11398,60 su altri titoli.</p> <p>A fronte delle oscillazione dei corsi è costituito nel Passivo patrimoniale un Fondo svalutazione titoli di 226.424 euro, pari all'10,99% del monte titoli totale.</p> <p>I titoli presso Cr. Valtellinese sono originati dal temporaneo parcheggio di liquidità destinata specificatamente al finanziamento del progetto Foyer St. Paul di Kinshasa e saranno progressivamente liquidati nel corso dei prossimi 7-8 anni.</p>
Cassa	8.561,90	
Banche	698.487,96	
c/c Postale	25.648,37	
Titoli in deposito disponib. D.B.	145.870,02	
Titoli in deposito disponib. Cr.Valt.	1.445.866,33	
La composizione dei titoli è la seguente:		
Titoli di Stato	927.705,61	
Obbligazioni bancarie	160.839,68	
Obbligazioni societarie	120.849,45	
Fondi comuni mobiliari	320.811,31	
Etf	61.530,30	
2.1 Ratei attivi su contrib. a progetti	24.864,00	<p>La posta evidenzia l'ammontare delle spese già sostenute per progetti in corso, a fronte di contributi deliberati ma non ancora incassati, come da dettaglio a lato. I contributi verranno incassati per la maggior parte nel corso del 2107 ad approvazione dei rendiconti già presentati o in fase di presentazione.</p>
Pr. Milano Film Network	14.114,00	
Pr. Chi ha paura della diversità	3.221,00	
Pr. UE PVD/2014/330-373	7.245,00	
Pr. FAMI-PRE.CE.DO	284,00	
3.1 Contributi da ricevere su progetti	42.750,00	<p>Contributi deliberati nel 2017 per il Festival per i quali si prevede l'incasso nel corso del 2018.</p>
Comune di Milano	40.000,00	
Regione Lombardia	2.750,00	
3.2 Debitori diversi	101.559,63	<p>Come da dettaglio a lato. Per questi crediti si prevede l'incasso nel corso del 2018</p> <p>Ospitalità rifugiati mesi ott-dic 2017</p> <p>Assicurazione volontari 2017</p> <p>Rrimborso ospitalità formazione VSC 2017/18</p> <p>Rassegna film Municipio 1 Milano</p>
Comunità Montana	54.872,63	
CEI	18.000,00	
Focsiv	14.501,00	
Comune Milano	6.886,00	
Altri	7.300,00	
3.3 Credito verso Enti sostenitori	50.000,00	<p>Credito verso Fondazione COE concesso per fronteggiare momentanee esigenze di liquidità. Rimborsabile nel 2018</p>
4. Immobilizzazioni materiali	141.950,44	<p>Valore invariato rispetto al 31/12/16</p> <p>In aumento di 547,91 per acquisto di un computer per amministrazione</p> <p>Valore invariato rispetto al 31/12/16</p> <p>In aumento di 4.123,60 per l'acquisto di una nuova lavastoviglie per la cucina della Sede di Barzio</p> <p>Valore catastale di un appartamento + magazzino/laboratorio in Caronno Pertusella (Va) ereditato nel 2105. Cespite destinato alla vendita con un valore stimato di mercato di 140.000 euro</p>
Autoveicoli	23.900,00	
Attrezzature informatiche e audiov.	4.668,88	
Mobili e arredi	2.928,00	
Attrezzature diverse	9.860,56	
Immobili non strumentali	100.593,00	
5. Immobilizzazioni finanziarie	468.280,41	<p>Valore corrente al 31/12/17 di obbligazioni bancarie, fondi comuni e fondi immobiliari di proprietà dell'Associazione emessi da Deutsche Bank e dati in garanzia alla stessa banca per due fidejussioni rispettivamente di 76.757,20 e 586.778,00 euro rilasciate a favore MAECI a fronte di anticipi di cofinanziamento ricevuti per due progetti triennali in corso di realizzazione in Cameroun. Si prevede lo svincolo delle fidejussioni nel giro di 3-4 anni a rendicontazione dei progetti effettuate. La differenza tra il valore dei titoli di proprietà associativa posti in garanzia e l'importo delle due fidejussioni è stato colmato con titoli benevolmente costituiti in pegno a favore dell'Associazione da terzi privati.</p>

PASSIVITA' PATRIMONIALI

Descrizione	Importi €.		Note
6.1 Fornitori e creditori diversi		44.235,12	Saldi al 31/12/17 per forniture di beni e servizi da regolare nel 2018
6.4 Debiti verso Enti sostenitori		90.000,00	Debito verso la Comunità COE, diminuito di 90.000 euro per l'abbuono della tranche di pari importo con scadenza 31/12/2016. Il debito residuo evidenziato ha scadenza 30/06/2018.
7.1 Risconti passivi su contrib.		1.868.524,00	La voce rappresenta la quota non spesa dei contributi ricevuti da Enti vari nel corso dell'anno o in precedenti esercizi per progetti in corso di realizzazione. Evidenzia pertanto un impegno di spesa verso gli enti cofinanziatori, che si ridurrà con il progressivo sostenimento delle spese relative ai progetti cofinanziati. L'importo indicato in bilancio deriva dalla differenza tra i contributi incassati e la quota di spese già sostenute e imputate a deconto dei contributi stessi. Risulta composto dai residui dettagliati a lato.
Pr. Foyer St. Paul Kin. - Enti vari	1.640.043,00		
Pr. 010945/COE/CMR - Maeci	180.503,00		
Pr. Alma de Colores - privati vari	37.018,00		
Adozioni a distanza - privati vari	10.960,00		
8.1 Fondo TFR personale dipendente		138.334,85	Fondo relativo al trattamento di fine rapporto di 12 dipendenti in forza al 31/12/17, di cui 2 con contratto a tempo determinato. Nel corso dell'esercizio ha avuto un incremento di 19.627,02 per l'accantonamento della quota annuale 2017 e un decremento di 6.750,95 per la liquidazione di due dipendenti, di cui uno part-time.
8.2 Fondo rischi su progetti		195.000,00	Invariato rispetto al 31/12/16. Il fondo è stato costituito in un'ottica prudenziale a fronte di possibili stralci di spese e richieste di restituzione contributi su rendiconti già presentati a Enti finanziatori per i quali non si è ancora chiuso definitivamente l'iter di approvazione.
8.3 Fondo spese future per progetti		359.000,00	Il Fondo raccoglie contributi straordinari accantonati negli esercizi precedenti al 2017 da destinare al sostegno, nei prossimi 3-5 anni, di attività e progetti di particolare impegno sociale, educativo e culturale non coperti da specifici contributi di terzi. Il fondo ha avuto un incremento di 15.000 per l'accantonamento di spese programmate nel 2018 a sostegno dei progetti in corso a Tshimbulu e Garoua.
8.4 Fondo svalutazione titoli		219.813,00	Il fondo resta invariato rispetto l'esercizio precedente. Costituito in un'ottica prudenziale, tiene conto dei rischi di svalutazione per tipologia di emittenti e durata residua dei titoli in portafoglio e rappresenta una percentuale dell' 10,99% dell'ammontare dei valori mobiliari in portafoglio. Il fondo rettifica le valutazioni dei titoli alla voce 1.4 e 5.1 dell'Attivo patrimoniale che sono espresse al prezzo corrente di mercato del 31/12/17.
10. Patrimonio associativo		178.427,46	Rappresenta il fondo di dotazione a disposizione dell'Associazione al 31/12/17. La posta potrà essere integrata dall'avanzo di gestione 2017, pari a 197,62 euro che normalmente l'Assemblea dei soci delibera di destinare ad incremento del Fondo di dotazione

SPESE E ONERI

Descrizione	Importi €.		Note
1.1 Spese programmi Cameroun:		982.757,71	Sono specificati a lato i principali centri di spesa.
Pr. 010315/COE/CMR Scareniamoci	259.602,92		
Pr. 010945/COE/CMR Cam On!	417.238,90		
Pr. UE PVD/2014/330-373	160.012,24		
Mbalmayo/Cps	53.288,60		
Douala	51.098,98		
Cass Nkondongo	28.354,51		
Garoua	13.161,56		

1.2 Spese programmi Congo R.D.:		562.027,14	Sono specificati a lato i principali centri di spesa.
Kinshasa Foyer St. Paul	435.376,59		
Kinshasa	26.852,01		
Rungu	67.257,25		
Tshimbulu	32.541,29		
1.3 Spese progr. Bangladesh		28.017,57	
Progr. Integrato Dalit	28.017,57		
1.4 Spese progr. Guatemala		61.553,78	
Progr. Alma de Colores	61.553,78		
1.7 Adozioni a distanza (invii)		42.625,50	In linea con la corrispondente voce dei proventi, al netto delle spese di gestione 10%.
2.1 Spese 27° Festival Cinema Africano		146.503,17	Sono specificate le principali voci di spesa della manifestazione.
Spese per film	10.383,35		
Viaggi e ospitalità	10.867,84		
Organizzazione e logistica	86.799,60		
Promozione e Festival Center	17.982,43		
Premi	11.456,00		
Altre spese	9.013,95		
2.2 Spese Altre Iniziative Info/Eas		56.411,77	Trattasi di attività svolte prevalentemente dalla sede di Milano da soli o in partnership con altri soggetti. Sono specificati a lato i principali centri di spesa.
Pr. FAMI-Pre.Ce.Do	15.440,45		
Pr. Chi ha paura della diversità	8.477,42		
Pr. Beltrade	11.759,60		
Altre attività Info/Eas	5.725,36		
Altre iniziative sul territorio	15.008,94		In larga prevalenza Mostra Stefanoni e Libro Okapi
3.2 Ospitalità studenti esteri		34.914,41	di cui 20.063 per prestì esteri in formazione in collaborazione con la Diocesi di Milano
4.1 Personale dipendente e collaboratori		273.906,19	Il costo totale del personale dipendente (n. 12 al 31/12/17, di cui 1 part-time) e dei collaboratori parasubordinati è di 388.250,06 composto come specificato a lato. La voce 4.1 non comprende la quota di costo del lavoro di 114.343,87 già imputata per specifica competenza a singoli progetti/attività e inclusa tra i costi nelle rispettive poste del Conto di gestione precedentemente illustrate.
Stipendi lordi	290.060,20		
Contributi ed oneri sociali	69.535,65		
Accantonamento Tfr	20.066,55		
Altri costi accessori	8.587,66		
Q.ta costo personale imput a progr.	- 114.343,87		

CONTRIBUTI E PROVENTI

Descrizione	Importi €.	Note
7.1 Contributi programmi Cameroun:	870.243,89	Sono specificati a lato i principali contributi destinati ai singoli progetti:
Pr. 010315/COE/CMR Scareniamoci	263.361,00	Quota di competenza es. 2017 3ª rata di contributi AICS e Cei
Pr. 010945/COE/CMR Cam On!	385.654,63	Quota di competenza es. 2017 1ª rata di contributo AICS
Pr. UE PVD/2014/330-373	123.830,10	Quota di competenza es. 2017 3ª rata di contributo U.E.
Mbalmayo/Cps	19.754,56	5.000 Cei, rimanente donatori privati
Douala	50.000,00	Donatori privati
Cass Nkondongo	8.740,00	Donatori privati
Garoua	18.903,60	11.985,60 Tavola Valdese, rimanente donatori privati

7.2 Contributi programmi Congo R.D.:		513.910,21	Sono specificati a lato i principali contributi destinati ai singoli progetti:
Rungu	75.676,90		Donatori privati
Tshimbulu	24.310,00		Donatori privati
Kinshasa altre attività e comuni	15.565,00		1.500 Cei, restante donatori privati
Kinshasa Foyer St. Paul	398.358,31		Nel 2017 il Pr. Foyer St.Paul ha avuto contributi effettivi per 347.534, dont 80.000 da Cei, 50.000 da Fond. Lambiana, 169.074 da un lascito testamentario e il restante 48.460 da altri donatori privati. Al Conto di gestione 2017 sono stati attribuiti per competenza economica 50.824 di contributi ricevuti negli esercizi precedenti che sono stati portati in diminuzione della posta Risconti passivi su contributi a progetti. Interessi attivi per 32.899,30 e plusvalenze su titoli in portafoglio per 16.507,88 sono inclusi rispettivamente nelle voci 13.1 e 13.2 dei proventi di gestione.
7.3 Contributi progr. Bangladesh		28.528,19	dont 10.000 Fondaz. Prima Spes, 18.528 donazioni di privati.
7.4 Contributi progr. Guatemala		48.586,33	
Pr. Alma de Colores	47.578,89		Nel 2017 il Pr. Alma de Colores ha ricevuto contributi effettivi per 31.347, di cui 5.000 da Rai per la trasmissione Pechino Express, 8.702 da Assoc. Handicap e Sviluppo Onlus per devoluzione del patrimonio associativo per chiusura attività e 5.000 da Magia Verde Onlus, i restanti 12.645 da donatori privati. Al Conto di gestione 2017 sono stati attribuiti per competenza economica 16.232 di contributi di ricevuti negli esercizi precedenti che sono stati portati in diminuzione della posta Risconti passivi su contributi a progetti.
Pr. Caffè Corretto	1.007,44		dont 4.030,98 Regione L., 4.757,34 Comune Milano, 5.187,12 Fond. Cariplo, al netto di complessivi 12.968 euro già attribuiti per competenza all'es. 2016 nel quale erano state sostenute le spese corrispondenti.
7.6 Contributi sostegno attività PVS		164.328,00	Dont 23.896,20 Campagne raccolta fondi 2017 + numerosi piccoli contributi di privati in favore dell'attività nei Pvs non direttamente ripartibili per progetto.
7.7 Contributi per adozioni a distanza		47.954,84	184 sponsor privati, a fronte di 248 adozioni singole e 16 classi in Cameroun, R.D. Congo e Bangladesh.
8.1 Contributi Festival		147.503,80	Sono specificate le principali tipologie di contributi ricevuti
Contributi Enti Pubblici	55.000,00		40.000 Comune Milano, 11.000 Regione Lombardia, 2.000 Siae, 2.000 Istituto Confucio UniMi
Contributi Enti Privati	47.043,80		dont 15.000 Cei, 5.000 Diocesi Mi, 10.400 Fondazione Edu, 16.432 altri enti privati
Incassi e sponsor	30.460,00		dont 15.000 Cei, 5 Diocesi Mi, 6.280 altri enti privati
Contributi edizione 2016	15.000,00		Contributo Fondazione Cariplo relativo all'edizione 2016 del Festival
8.2 Contributi Altre attività Info/Eas		54.380,16	Sono specificate le principali tipologie di contributi ricevuti
Pr. FAMI-Pre.Ce.Do	16.207,62		dont 7.595,16 Stato/Ministero del Lavoro + 8.828,45 U.E.
Pr. Chi ha paura della diversità	8.221,00		5.000 incassati da Fondazione Provincia di Lecco + 3.221 attribuiti per competenza economica all'esercizio 2017 per spese sostenute a fronte della 2^ rata di contributo della predetta Fondazione, già deliberato ma non ancora erogato.
Pr. Un solo mondo Mae/Cisv	4.891,54		dont 9.332,54 Maeci, 3.800 Fondaz.Cariplo, al netto di complessivi 8.241 euro già attribuiti per competenza all'es. 2016 nel quale erano state sostenute le spese corrispondenti.
Altre attività Info/Eas	8.666,00		dont 6.966 Comune Milano, 1.300 scuole pubbliche del milanese
Altre iniziative sul territorio	16.394,00		Dont 5.000 Comune Lecco, 1.050 altri Comuni del lecchese, restante contributi privati
9.1 Scuole e altre attività formative		48.202,00	di cui 27.587 attività formative Barzio con scuole
9.2 Ospitalità studenti esteri		44.445,00	di cui 35.375 da Diocesi di Milano per formazione preti esteri

10.1 Contributi Enti pubblici		187.032,58	Contributi ricevuti dalla Comunità Montana della Valsassina per l'ospitalità di 15-18 profughi presso la Sede di Barzio. L'importo è in linea con quanto percepito nel 2016.
10.2 Contributi di Enti e sostenitori privati		48.190,00	Di cui 6.035 soci per quote sociali, 42.155 liberi contributi di soci, amici e sostenitori a sostegno delle attività associative e di struttura.
10.3 Contributi istituzionali privati		90.000,00	Contributo della Comunità COE mediante abbuono della rata di prestito di pari importo con scadenza al 31/12/2016
11 Contributo 5 x mille Stato		37.107,07	Contributo 5 x mille dello Stato 2015 riferito alle dichiarazioni dei redditi 2014. Rispetto all'esercizio precedente la voce ha avuto una leggera flessione pur in presenza di una significativa riduzione di firmatari (868 contro 993 dell'anno precedente).
12.1 Interessi attivi		38.822,03	Interessi sui titoli di proprietà dell'Associazione nei depositi a custodia e a garanzia. Sono invece del tutto trascurabili gli interessi maturati sui conti correnti di liquidità, pari a 112,64 euro totali.
12.2 Plusvalenze su titoli		44.493,16	Plusvalenze derivate dall'aggiornamento al 31/12/17 dei corsi dei titoli in deposito a custodia e a garanzia. Sono pertanto plusvalenze non effettivamente realizzate con la vendita dei titoli, ma da valutazione, che potrebbero quindi presentarsi con segno opposto negli esercizi successivi. Per questo motivo è costituito un Fondo svalutazione titoli per un valore stimato adeguato nella posta 8.4 dello Stato patrimoniale.
14.1 Lotteria Sagra delle Sagre 2017	31.501,00		Quota 50% incassi dei biglietti venduti, lotteria organizzata paritariamente con Parrocchia di Barzio

Barzio, 29 aprile 2018

La Presidente
Rosa Scandella

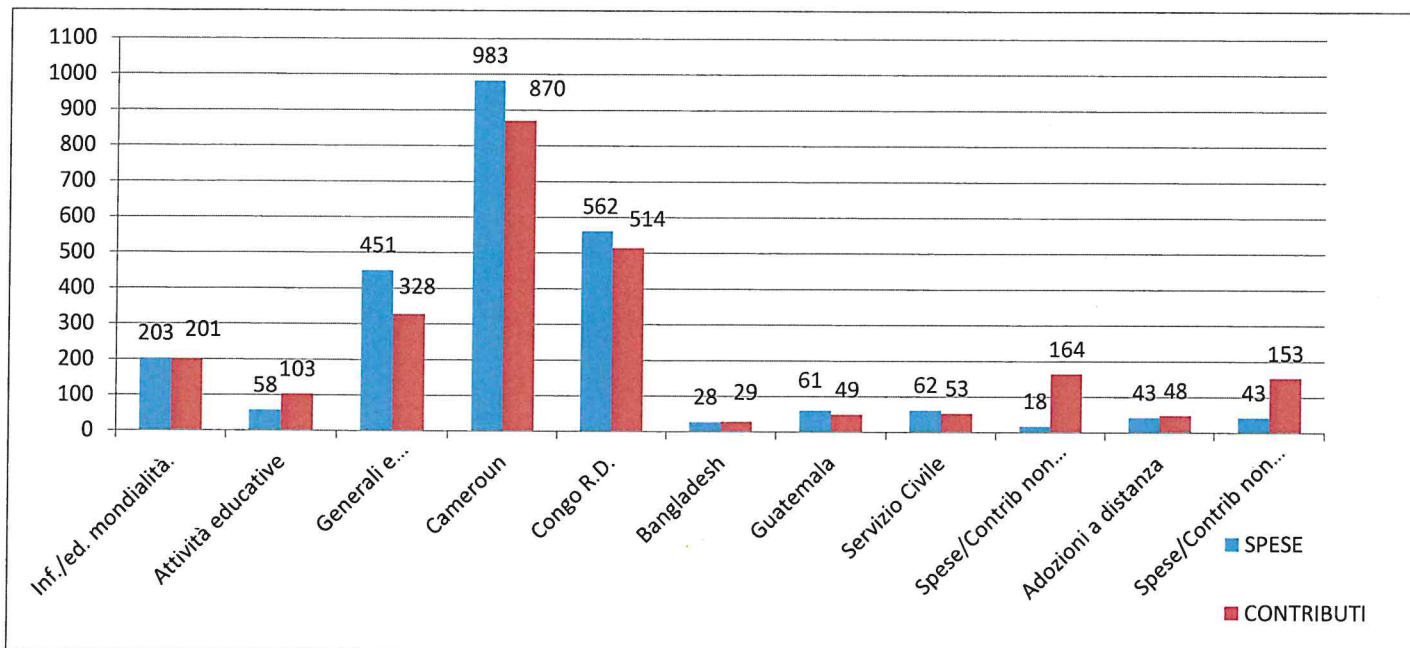
Il Revisore dei conti interno
Egidio Combi

R. Scandella

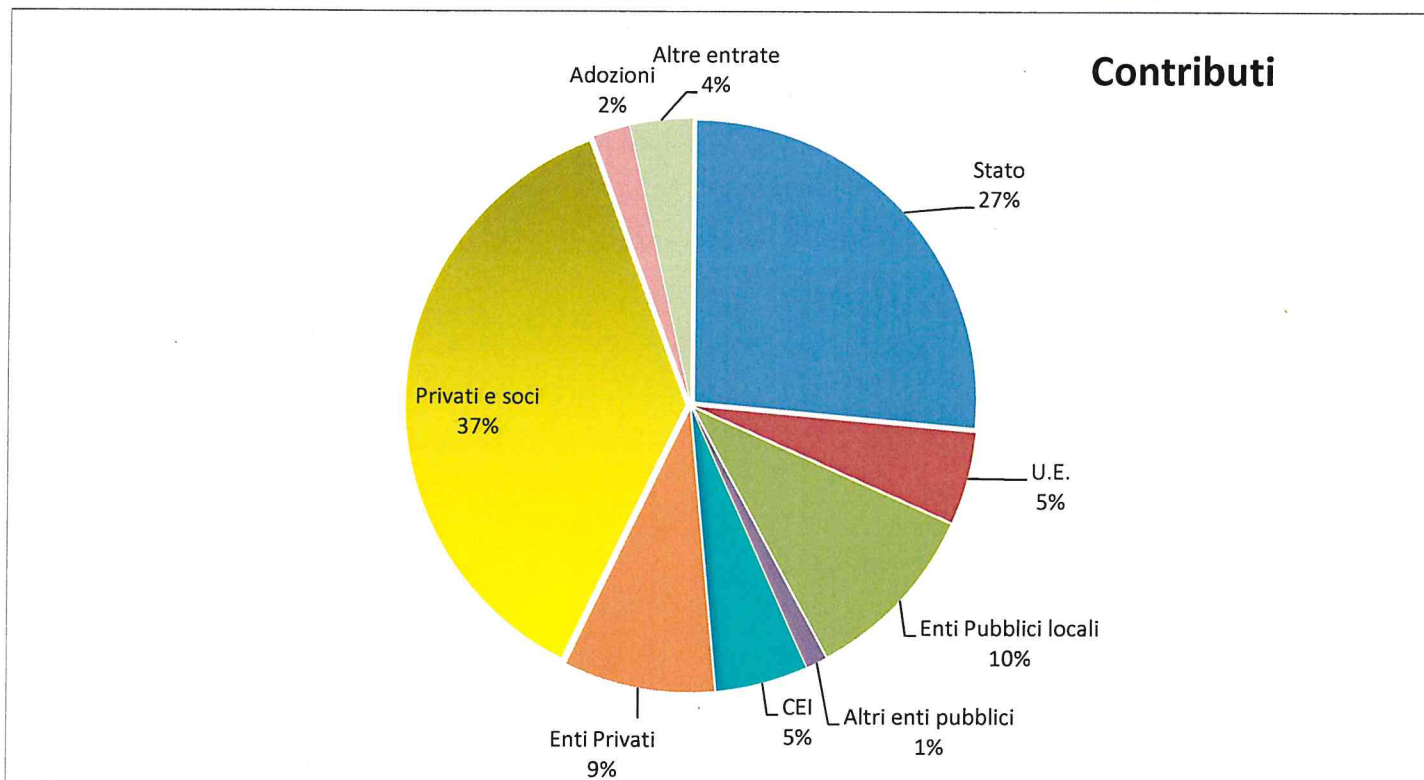


E. Combi

	ATTIVITA IN ITALIA			ATTIVITA' ALL'ESTERO							
Dati in migliaia di €.	Inf./ed. mondialità.	Attività educative	Generali e funzio.to	Cameroun	Congo R.D.	Bangladesh	Guatemala	Servizio Civile	Spese/Contrib non ripart.PVS	Adozioni a distanza	Spese/Contrib non ripartib.
SPESE	203	58	451	983	562	28	61	62	18	43	43
CONTRIBUTI	201	103	328	870	514	29	49	53	164	48	153
TOTALE SPESE											2.512
TOTALE CONTRIBUTI											2.512



Dati in migliaia di €.	Stato	U.E.	Enti Pubblici locali	Altri enti pubblici	CEI	Enti Privati	Privati e soci	Adozioni	Altre entrate	TOTALE
CONTRIBUTI	665	132	260	30	132	219	931	53	90	2.512



23817 CASSINA VALSASSINA (LC)Abitazione: Viale delle Grigne 14
Studio : Via Aldo Moro, 25
Tel. 0341-911.000 e Fax
e-mail: info@studiosormanifranco.it

RELAZIONE DEL REVISORE INDIPENDENTE

All'assemblea dei Soci dell'Associazione

CENTRO ORIENTAMENTO EDUCATIVO

Via Milano n. 4 – 23816 Barzio

Ho svolto la revisione contabile del bilancio d'esercizio dell'Associazione "Centro Orientamento Educativo" (*in seguito anche C.O.E.*) al 31 dicembre 2017 costituito dallo stato patrimoniale, dal conto economico e dalla nota integrativa redatti secondo le disposizioni del Codice Civile.

Responsabilità degli amministratori per il bilancio d'esercizio

Il Consiglio Direttivo di C.O.E. è responsabile per la redazione del bilancio d'esercizio che fornisca una rappresentazione veritiera e corretta della situazione patrimoniale ed economica dell'Ente, in conformità alle norme italiane che ne disciplinano i criteri di redazione applicabili agli Enti non profit.

Responsabilità del revisore

E' mia la responsabilità di esprimere un giudizio sul bilancio d'esercizio sulla base della revisione contabile. Ho svolto la revisione in conformità ai principi di revisione internazionali (ISA Italia) elaborati ai sensi dell'art. 11, comma 3, del D.Lgs. n. 39/2010. Tali principi richiedono il rispetto di codici etici, nonché la pianificazione e lo sviluppo della revisione contabile al fine di conseguire una ragionevole sicurezza che il bilancio d'esercizio non contenga errori significativi.

La revisione contabile comporta lo svolgimento di procedure volte ad acquisire elementi probativi a supporto degli importi e delle informazioni contenute nel bilancio d'esercizio. Le procedure scelte dipendono dal giudizio professionale del revisore, inclusa la valutazione dei rischi di errori significativi nel bilancio d'esercizio dovuti a comportamenti o eventi non intenzionali.

Nell'effettuare tali valutazioni del rischio, il revisore considera il controllo interno relativo alla redazione del bilancio d'esercizio che fornisca una rappresentazione veritiera e corretta al fine di definire procedure di revisione appropriate alle circostanze, e non per esprimere un giudizio sull'efficacia del controllo interno stesso. La revisione contabile comprende altresì la valutazione dell'appropriatezza dei principi contabili adottati, della ragionevolezza delle stime contabili effettuate dal Consiglio Direttivo, nonché la valutazione della rappresentazione del bilancio d'esercizio nel suo complesso.

Ritengo di aver acquisito elementi probativi sufficienti ed appropriati su cui basare il mio giudizio.

Giudizio

A mio giudizio, il bilancio d'esercizio fornisce una rappresentazione veritiera e corretta della situazione patrimoniale e finanziaria dell'Associazione C.O.E. al 31 dicembre 2017 e del risultato economico per l'esercizio chiuso a tale data, in conformità alle norme italiane che ne disciplinano i criteri di redazione applicabili alle aziende non profit.

Cassina Valsassina, 24 aprile 2018

IL REVISORE

Sormani dott. Franco

